

文字を入力するだけ。簡単穴埋め問題

それぞれの文章を肯定形、否定形で完成させましょう。

I watching television.
She playing football.
They going to the cinema.
We chinese food.
He reading.
They a round of golf.
I horse riding.

練習問題の答え合わせなどに便利なページ。

文字の入力だけで簡単に作れます。

生徒に配布するプリントと同じ内容を資料として作っておくだけで、授業中に問題文を書く時間が短縮できます。


使う機能

テキストツール（資料準備時）



図形ツール（資料準備時）

ペンツール（授業中）


1.

 テキストツールアイコンをクリックし、文字を入力する位置をクリックする。問題を穴埋め部分を空白にして入力する。

2.

 図形ツールアイコンをクリックして  長方形を選択する。塗りつぶし色として を選択、線の色はツールボックスから選択する。空白部分に回答を書き込む四角を描く。

3.

授業時に  ペンツールを選択して、長方形の空欄に答えを書き込んで使用します。

コツ・ポイント

文字のサイズは教室の後ろからも見やすいように大きめのサイズを選びます。

授業中にテキストや長方形が動かないようにしたい方は各オブジェクトを右クリックしてロックを選択しておく、安心して使えます。

クラスに色覚障害がある生徒がいる場合には、背景色や文字色を工夫して見やすい色で資料を作ります。

（青の背景に黄色の文字、黒板色の背景に白の文字など）